



Instituto Fuego de Turismo



Dirección General de Estadística y Censos



Secretaría de Turismo de Ushuaia

---

## ENCUESTA DE OCUPACION HOTELERA (EOH) Ushuaia

---

### Septiembre 2015

La Encuesta de Ocupación Hotelera es un operativo realizado por el Ministerio de Turismo y el Instituto Nacional de Estadística y Censos (INDEC) en forma conjunta, para medir el impacto del turismo internacional y del turismo interno sobre el sector hotelero y para-hotelero. La EOH brinda información de la actividad hotelera tanto desde la perspectiva de la oferta (registro y evolución de la cantidad de establecimientos, habitaciones y plazas disponibles) como desde el punto de vista de la demanda (número de pernотaciones de los turistas residentes y no residentes hospedados según procedencia, viajeros hospedados y estadía).

En el caso de Ushuaia, se implementó a partir de Enero de 2014 importantes avances en aspectos técnicos y operativos. Por un lado y con objeto de afianzar y fortalecer las estadísticas disponibles sobre actividades del turismo, se ha incrementado el número de establecimientos presentes en la muestra lo que permite una mayor cobertura y nivel de desagregación de los datos que se obtienen. Por otro, ello es posible por la articulación entre la Dirección General de Estadística y Censos (DGEyC) -responsable de la coordinación del operativo- y la cooperación del Instituto Fuego de Turismo (INFUETUR) y la Secretaría de Turismo de la Municipalidad de Ushuaia.

Se presentan a continuación los datos de la Ciudad de Ushuaia, Setiembre 2015.

#### Anticipo mensual de Setiembre 2015

##### 1. Indicadores de la Oferta Hotelera y Para Hotelera

El mes de Setiembre de 2015 la ciudad de Ushuaia contó con una oferta de 106 establecimientos turísticos, de los cuales 40 fueron hoteleros (aquellos categorizados como hoteles 1 a 5 estrellas y apart-hoteles) y 66 para-hoteleros (hosterías y cabañas en todas sus categorías, albergues turísticos, hospedajes y bed & breakfast). Se registraron 7 establecimientos más respecto a igual mes de 2014.

Las habitaciones y unidades disponibles sumaron un total de 53.152 durante el mes de Setiembre, un incremento del 14,1% con respecto al mismo mes del año anterior. Por otro lado, las plazas disponibles sumaron 154.428, registrando un aumento del 13,3% en relación a igual período del año anterior.

El siguiente cuadro presenta el uso del servicio de habitaciones y plazas hoteleras expresadas en párrafo anterior. Las habitaciones ocupadas durante el mes de Setiembre sumaron 36.387, representando una suba del 10,6% en comparación a igual mes del año anterior. La tasa de ocupación (TOH) resultó ser de 68,46%, un descenso de -2,1 puntos porcentuales (en adelante p.p) en medición con igual mes de año 2014.

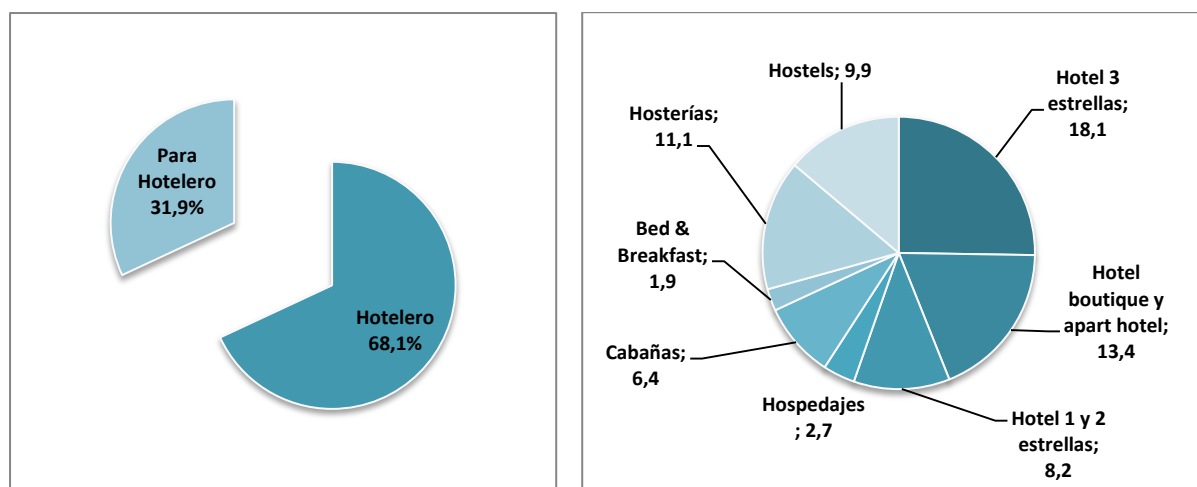
Las plazas ocupadas totalizaron 78.187 camas, dando como resultado una tasa de ocupación de plazas (TOP) del 50,63%, una baja del -5,7 p.p respecto a Setiembre del 2014.

**Cuadro 1. Cantidad de habitaciones y/o unidades y plazas disponibles, ocupadas y tasa de ocupación por categoría del establecimiento. Setiembre 2015.**

Categoría	Habitaciones			Plazas		
	Disponibles	Ocupadas	Tasa de ocupación	Disponibles	Ocupadas	Tasa de ocupación
<b>TOTAL</b>	<b>53.152</b>	<b>36.387</b>	<b>68,46</b>	<b>154.428</b>	<b>78.187</b>	<b>50,63</b>
<b>Hoteleros</b>	<b>41.502</b>	<b>30.458</b>	<b>73,39</b>	<b>105.106</b>	<b>59.780</b>	<b>56,88</b>
Hotel 4 y 5 estrellas	18.042	12.822	71,07	43.966	24.857	56,54
Hotel 3 estrellas	12.360	9.255	74,88	27.900	17.701	63,44
Apart Hotel	5.280	3.790	71,78	20.640	9.212	44,63
Hotel 1 y 2 estrellas	5.820	4.591	78,88	12.600	8.010	63,57
<b>Para-hoteleros</b>	<b>11.650</b>	<b>5.929</b>	<b>50,89</b>	<b>49.322</b>	<b>18.407</b>	<b>37,32</b>
Hosterías	7.170	3.956	55,17	17.070	7.499	43,93
Cabañas	1.770	1.071	60,51	9.870	3.960	40,12
Hospedajes	1.690	531	31,42	4.202	888	21,13
B&B	1.020	371	36,37	2.880	895	31,08
Albergues turísticos	-	-	-	15.300	5.165	33,76

El siguiente Gráfico representa las distintas categorías de Establecimientos Hoteleros y Para-hoteleros que conforman cada grupo, siendo que el primero aportó en el mes de referencia el 68,1% de las plazas disponibles en el mercado local.

**Gráfico 1. Oferta hotelera disponible en plazas, participación porcentual según tipo de establecimiento. Ushuaia, Setiembre 2015.**



## 2. Indicadores de la Demanda Hotelera y para Hotelera. Setiembre 2015

Las pernoctaciones de turistas residentes y no residentes en establecimientos hoteleros y para-hoteleros de la ciudad durante el mes de Setiembre de 2015 totalizaron 78.187 noches. El 67% de las pernoctaciones fue realizado por turistas residentes, sumando 52.404 noches, mientras que el 33% restante fue realizado por turistas no residentes, totalizando 25.783 noches.

El número de pernoctaciones en establecimientos hoteleros y para-hoteleros en Setiembre de 2015 aumentó un 1,8% con respecto a igual período del año anterior. El mayor incremento en la cantidad de pernoctes del mes correspondió a los viajeros No residentes con una suba de 15,8%, mientras que los viajeros residentes registraron una baja del -3,9% en comparación a Setiembre de año anterior.

En el Cuadro a continuación se observa que la mayor cantidad de plazas ocupadas por viajeros residentes como No residentes fue en la categoría de hotel 4 y 5 estrellas. En el caso de los Para Hoteleros se registraron mayor cantidad de pernoctes de viajeros residentes y no residentes en la categoría Hosterías.

**Cuadro 2. Pernoctaciones, viajeros y estadía media por condición de residencia y categoría de establecimiento. Ushuaia, Setiembre 2015.**

Categoría	Pernoctaciones *		Viajeros		Estadía media	
	Residentes	No residentes	Residentes	No residentes	Residentes	No residentes
<b>Total</b>	<b>52.404</b>	<b>25.783</b>	<b>16.753</b>	<b>7.664</b>	<b>3,13</b>	<b>3,36</b>
<b>Hoteleros</b>	<b>40.659</b>	<b>19.121</b>	<b>13.404</b>	<b>5.839</b>	<b>3,03</b>	<b>3,27</b>
Hotel 4 y 5 estrellas	15.189	9.668	4.711	2615	3,22	3,70
Hotel 3 estrellas	12.974	4.727	4201	1942	3,09	2,43
Hotel 1 y 2 estrellas	5.389	2621	2.621	725	2,06	3,62
Apart Hotel	7.107	2.105	1871	557	3,80	3,78
<b>Para-hoteleros</b>	<b>11.745</b>	<b>6.662</b>	<b>3.349</b>	<b>1.825</b>	<b>3,51</b>	<b>3,65</b>
Hosterías	3944	3555	1290	752	3,06	4,73
Cabañas	3.813	147	847	41	4,50	3,59
Hospedajes	576	312	247	86	2,33	3,63
B&B	657	238	180	60	3,65	3,97
Albergues Turísticos	2.755	2.410	785	886	3,51	2,72

\*El número de pernoctaciones es equivalente al número de plazas ocupadas.

En cuanto a la cantidad de viajeros hospedados, se registró un total de 24.417 personas, siendo en su mayoría viajeros residentes (68,6%). Se observó igual cantidad de llegadas de viajeros con respecto a Setiembre de 2014, observando una suba del 15,6% en la llegada de viajeros no residentes en tanto los viajeros residentes registraron una caída del -5,8%.

La estadía media para el mes de Setiembre de 2015 fue de 3,20 noches, registrando los más altos promedios de la estadía media del mes las Hosterías con 4,73 noches.

El Cuadro 3 muestra para el mes de referencia una matriz de doble entrada que permite visualizar la distribución regional de las pernoctaciones, la cantidad de viajeros hospedados y estadía media según condición de residencia.

La mayor cantidad de pernoctaciones en nuestra ciudad capital las realizaron los viajeros provenientes de la Ciudad Autónoma de Buenos Aires (18,92% sobre el total), seguido por aquellos provenientes de la Provincia de Buenos Aires con una cuota de participación del 15,20%.

Por su parte, Brasil volvió a liderar la cuota de viajeros internacionales (no residentes) con una participación del 13,93% en las plazas ocupadas, mientras que Resto de Europa y Resto de América lo secundaron con el 4,99% y 4,04% respectivamente.

**Cuadro 3. Distribución regional de las pernoctaciones, cantidad de viajeros hospedados y estadía media según condición de residencia. Setiembre, 2015.**

	<b>Pernoctaciones</b>	<b>Cuota de participación</b>	<b>Viajeros</b>	<b>Cuota de participación</b>	<b>Estadía media</b>
<b>Total</b>	<b>78.187</b>	<b>100,00%</b>	<b>24.417</b>	<b>100,00%</b>	<b>3,20</b>
<b>Total Residentes</b>	<b>52.404</b>	<b>67,02</b>	<b>16.753</b>	<b>68,61</b>	<b>3,13</b>
Tierra del Fuego	4.793	6,13	2.325	9,52	2,06
CABA	14.792	18,92	4.254	17,42	3,48
Buenos Aires Provincia *	11.887	15,20	3.178	13,02	3,74
Centro	1.760	2,25	532	2,18	3,31
Cuyo	146	0,19	54	0,22	2,70
Litoral	2.006	2,57	816	3,34	2,46
Norte	384	0,49	246	1,01	1,56
Resto Patagonia	1.570	2,01	925	3,79	1,70
Sin declarar	15.066	19,27	4.941	20,24	3,05
<b>Total No Residentes</b>	<b>25.783</b>	<b>32,98</b>	<b>7.664</b>	<b>31,39</b>	<b>3,36</b>
Brasil	10.888	13,93	3.234	13,24	3,37
EE.UU	790	1,01	263	1,08	3,00
Francia	1.301	1,66	293	1,20	4,44
España	1.252	1,60	494	2,02	2,53
Alemania	491	0,63	218	0,89	2,25
Italia	1.097	1,40	136	0,56	8,07
Resto de América	3.158	4,04	745	3,05	4,24
Resto de Europa	3.903	4,99	852	3,49	4,58
Resto del Mundo	785	1,00	397	1,63	1,98
Asia	1.103	1,41	384	1,57	2,87
Sin declarar	1.015	1,30	269	1,10	0

\* Incluye Partidos del GBA y resto de la provincia

Si bien el Ministerio de Turismo define seis regiones en su Plan Federal Estratégico de Turismo Sustentable (PFETS), en la EOH la Ciudad Autónoma de Buenos Aires se trata como una región independiente. Así, cada región comprende:

*Región Buenos Aires: Provincia de Buenos Aires*

*Región Ciudad de Buenos Aires: Ciudad Autónoma de Buenos Aires*

*Región Centro: Provincia de Córdoba.*

*Región Cuyo: Provincias de la Rioja, Mendoza, San Juan y San Luis.*

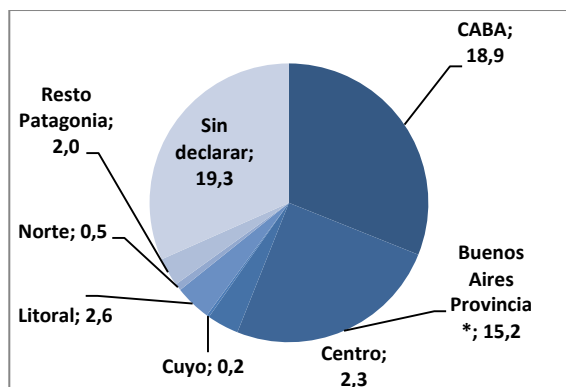
*Región Litoral: Provincias de Entre Ríos, Corrientes, Misiones, Santa Fe, Chaco y Formosa.*

*Región Norte: Provincias de Catamarca, Tucumán, Santiago del Estero, Salta y Jujuy.*

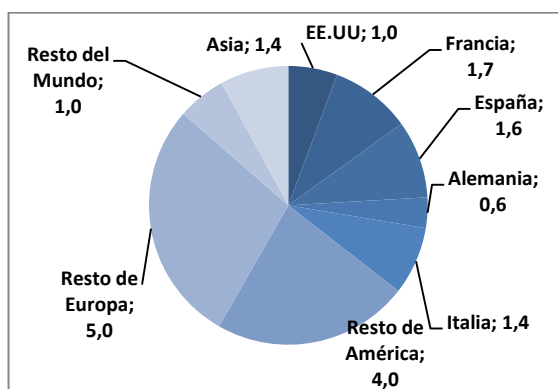
*Región Patagonia: Provincias de La Pampa, Neuquén, Río Negro, Chubut, Santa Cruz y Tierra del Fuego.*

Los gráficos 2 y 3 muestran las regiones donde los viajeros residen habitualmente.

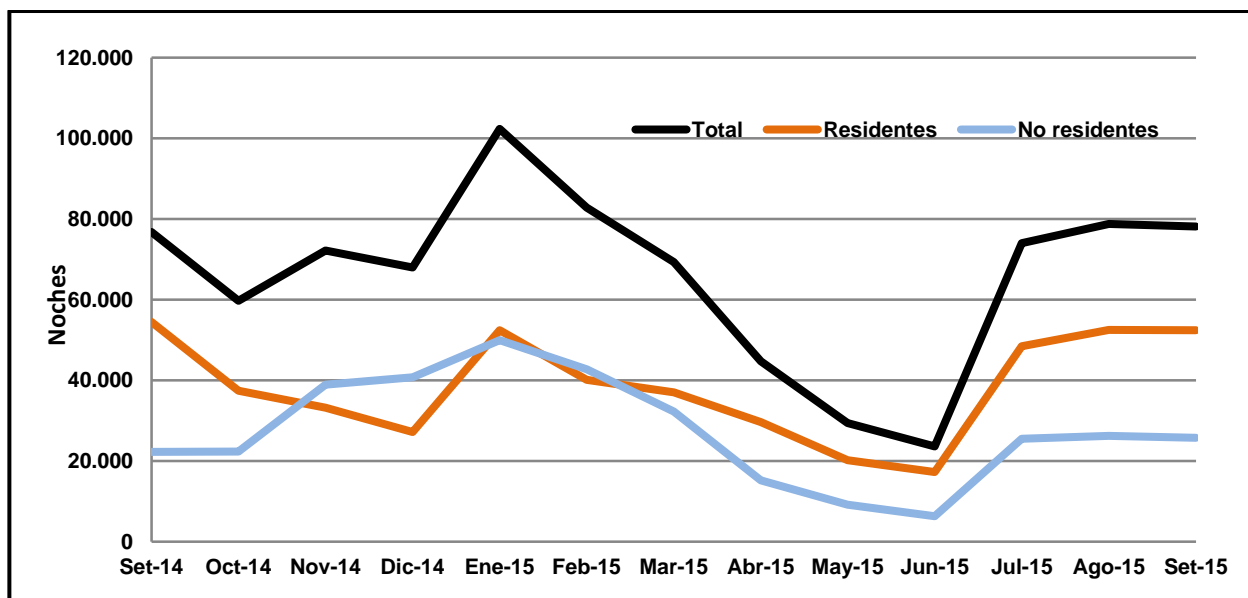
**Gráfico 2. Distribución de las pernoctaciones de los viajeros residentes por origen (en %). Marzo 2015**



**Gráfico 3. Distribución de las pernoctaciones de los viajeros no residentes por origen (en %). Marzo 2015**



**Gráfico 4. Distribución de las pernoctaciones por condición de residencia. Variación interanual 2014-2015**



Como síntesis del mes se observó un incremento en la oferta de habitaciones y plazas disponible principalmente en los establecimientos Hoteleros en el mercado de nuestra ciudad.

El mes de Setiembre de 2015 registró aumentos en los niveles de ocupación respecto a igual mes del año anterior. En este sentido, los pernoctes totales del mes indican un incremento del 1,8%, representando para los viajeros no residentes una suba del 15,8% en tanto que para los viajeros residentes se registró una baja del -3,9% en la cantidad de pernoctes respecto a igual mes de año anterior. La Tasa de Ocupación de Habitaciones (TOH) en Setiembre 2015 se situó en 68,46%, una caída de -2,1 p.p en relación a igual mes del 2014.

Respecto a las llegadas de viajeros que se registraron en los establecimientos de la ciudad, se observó similar cantidad respecto a igual mes de año anterior resaltando el incremento del 15,6% en la llegada de viajeros no residentes; en tanto que los viajeros residentes registraron una caída del -5,8%.

La estadía media, para septiembre 2015 fue de 3,20 noches, resultando levemente superior al valor registrado en septiembre del año anterior (3,14 noches).

ANEXO: Principales Indicadores de Oferta y Demanda en establecimientos hoteleros y para-hoteleros de la ciudad de Ushuaia. Variación anual porcentual mes Septiembre 2015/14.

**Oferta y demanda hotelera. Indicadores por mes y tipo de establecimiento, Ushuaia. Año 2015- 2014**

Indicadores	2015			2014	Var.%. Anual
	Julio	agosto	septiembre	Setiembre	Setiembre 2015- 14
<b>Establecimientos (1)</b>					
<b>Total</b>	<b>105</b>	<b>108</b>	<b>106</b>	<b>99</b>	<b>7,1</b>
<b>Hoteleros</b>	<b>38</b>	<b>40</b>	<b>40</b>	<b>38</b>	<b>5,3</b>
Hotel 4 y 5 estrellas	8	9	9	8	12,5
Hotel 3 estrellas	11	11	11	10	10,0
Apart hotel y H. Boutique	12	12	12	12	0,0
Hotel 1 y 2 estrellas	7	8	8	8	0,0
<b>Para-hoteleros</b>	<b>67</b>	<b>68</b>	<b>66</b>	<b>61</b>	<b>8,2</b>
Hospedajes	8	8	8	7	14,3
Cabañas	15	15	13	15	-13,3
Bed & Breakfast	10	11	11	13	-15,4
Hosterías	21	21	21	16	31,3
Albergues turísticos	13	13	13	10	30,0
<b>Habitaciones o unidades disponibles (2)</b>					
<b>Total</b>	<b>51.415</b>	<b>55.180</b>	<b>53.152</b>	<b>46.590</b>	<b>14,1</b>
<b>Hoteleros</b>	<b>39.217</b>	<b>42.935</b>	<b>41.502</b>	<b>36.330</b>	<b>14,2</b>
Hotel 4 y 5 estrellas	16.306	18.724	18.042	15.300	17,9
Hotel 3 estrellas	12.464	12.679	12.360	10.680	15,7
Apart hotel y H. Boutique	5.456	5.518	5.280	5.040	4,8
Hotel 1 y 2 estrellas	4.991	6.014	5.820	5.310	9,6
<b>Para-hoteleros</b>	<b>12.198</b>	<b>12.245</b>	<b>11.650</b>	<b>10.260</b>	<b>13,5</b>
Hospedajes	2.139	2.139	1.690	1.770	-4,5
Cabañas	1.984	1.984	1.770	1.800	-1,7
Bed & Breakfast	914	1.023	1.020	1.170	-12,8
Hosterías	7.161	7.099	7.170	5.520	29,9
<b>Habitaciones o unidades ocupadas (3)</b>					
<b>Total</b>	<b>32.950</b>	<b>35.233</b>	<b>36.387</b>	<b>32.906</b>	<b>10,6</b>
<b>Hoteleros</b>	<b>27.148</b>	<b>28.962</b>	<b>30.458</b>	<b>26.960</b>	<b>13,0</b>
Hotel 4 y 5 estrellas	11.013	12.386	12.822	11.555	11,0
Hotel 3 estrellas	9.131	8.507	9.255	7.190	28,7
Apart hotel y H. Boutique	3.666	3.958	3.790	3.913	-3,1
Hotel 1 y 2 estrellas	3.338	4.111	4.591	4.302	6,7
<b>Para-hoteleros</b>	<b>5.802</b>	<b>6.271</b>	<b>5.929</b>	<b>5.946</b>	<b>-0,3</b>
Hospedajes	534	627	531	575	-7,7
Cabañas	1.019	1.214	1.071	1.328	-19,4
Bed & Breakfast	353	333	371	300	23,7
Hosterías	3.896	4.097	3.956	3.743	5,7
<b>Plazas disponibles (4)</b>					
<b>Total</b>	<b>152.000</b>	<b>160.270</b>	<b>154.428</b>	<b>136.350</b>	<b>13,3</b>
<b>Hoteleros</b>	<b>101.146</b>	<b>108.593</b>	<b>105.106</b>	<b>93.000</b>	<b>13,0</b>
Hotel 4 y 5 estrellas	41.788	45.601	43.966	36.090	21,8
Hotel 3 estrellas	27.428	28.737	27.900	24.030	16,1
Apart hotel y H. Boutique I	21.390	21.297	20.640	21.420	-3,6
Hotel 1 y 2 estrellas	10.540	12.958	12.600	11.460	9,9

<b>Para-hoteleros</b>	<b>50.854</b>	<b>51.677</b>	<b>49.322</b>	<b>43.350</b>	<b>13,8</b>
Hospedajes	5.239	5.177	4.202	4.290	-2,1
Cabañas	10.819	10.943	9.870	9.810	0,6
Bed & Breakfast	2.556	2.790	2.880	2.940	-2,0
Hosterías	17.019	16.957	17.070	13.380	27,6
Albergues turísticos	15.221	15.810	15.300	12.930	18,3
<b>Plazas ocupadas (5)</b>					
<b>Total</b>	<b>73.984</b>	<b>78.772</b>	<b>78.187</b>	<b>76.782</b>	<b>1,8</b>
<b>Hoteleros</b>	<b>57.717</b>	<b>57.873</b>	<b>59.780</b>	<b>56.915</b>	<b>5,0</b>
Hotel 4 y 5 estrellas	23.686	23.874	24.857	22.331	11,3
Hotel 3 estrellas	18.565	16.922	17.701	15.336	15,4
Apart hotel y H. Boutique	9.424	10.065	9.212	11.164	-17,5
Hotel 1 y 2 estrellas	6.042	7.012	8.010	8.084	-0,9
<b>Para-hoteleros</b>	<b>16.267</b>	<b>20.899</b>	<b>18.407</b>	<b>19.867</b>	<b>-7,3</b>
Hospedajes	992	1.029	888	1.162	-23,6
Cabañas	4.276	4.759	3.960	5.302	-25,3
Bed & Breakfast	911	801	895	627	42,7
Hosterías	7.616	8.181	7.499	7.258	3,3
Albergues turísticos	2.472	6.129	5.165	5.518	-6,4
<b>Porcentaje de ocupación de las habitaciones o unidades (6)</b>					
<b>Total</b>	<b>64,09</b>	<b>63,85</b>	<b>68,46</b>	<b>70,63</b>	<b>-2,1 p.p</b>
<b>Hoteleros</b>	<b>69,23</b>	<b>67,46</b>	<b>73,39</b>	<b>74,21</b>	<b>-0,8 p.p</b>
Hotel 4 y 5 estrellas	67,54	66,15	71,07	75,52	-4,4 p.p
Hotel 3 estrellas	73,26	67,1	74,88	67,32	7,6 p.p
Apart hotel y H. Boutique	67,19	71,73	71,78	77,64	-5,9 p.p
Hotel 1 y 2 estrellas	66,88	68,36	78,88	81,02	-2,1 p.p
<b>Para-hoteleros</b>	<b>47,57</b>	<b>51,21</b>	<b>50,89</b>	<b>57,95</b>	<b>-7,0 p.p</b>
Hospedajes	24,96	29,31	31,42	32,49	-1,0 p.p
Cabañas	51,36	61,19	60,51	73,78	-13,3 p.p
Bed & Breakfast	38,62	32,55	36,37	25,64	10,7 p.p
Hosterías	54,41	57,71	55,17	67,81	-12,6 p.p
<b>Porcentaje de ocupación de plazas (7)</b>					
<b>Total</b>	<b>48,67</b>	<b>49,15</b>	<b>50,63</b>	<b>56,31</b>	<b>-5,7 p.p</b>
<b>Hoteleros</b>	<b>57,06</b>	<b>53,29</b>	<b>56,88</b>	<b>61,2</b>	<b>-4,3 p.p</b>
Hotel 4 y 5 estrellas	56,68	52,35	56,54	61,88	-5,3 p.p
Hotel 3 estrellas	67,69	58,89	63,44	63,82	-0,4 p.p
Apart hotel y H. Boutique	44,06	47,26	44,63	52,12	-7,5 p.p
Hotel 1 y 2 estrellas	57,32	54,11	63,57	70,54	-6,9 p.p
<b>Para-hoteleros</b>	<b>31,99</b>	<b>40,44</b>	<b>37,32</b>	<b>45,83</b>	<b>-8,5 p.p</b>
Hospedajes	18,93	19,88	21,13	27,09	-5,9 p.p
Cabañas	39,52	43,49	40,12	54,05	-13,9 p.p
Bed & Breakfast	35,64	28,71	31,08	21,33	9,7 p.p
Hosterías	44,75	48,25	43,93	54,25	-10,3 p.p
Albergues turísticos	16,24	38,77	33,76	42,68	-8,9 p.p
<b>Viajeros (8)</b>					
<b>Total</b>	<b>22.576</b>	<b>25.403</b>	<b>24.417</b>	<b>24.415</b>	<b>0,0</b>
<b>Hoteleros</b>	<b>18.024</b>	<b>20.082</b>	<b>19.243</b>	<b>19.008</b>	<b>1,2</b>
Hotel 4 y 5 estrellas	6.425	7.320	7.326	7.076	3,5
Hotel 3 estrellas	6.672	6.941	6.143	5.404	13,7
Apart hotel y H. Boutique	2.510	2.586	2.428	3.274	-25,8
Hotel 1 y 2 estrellas	2.417	3.235	3.346	3.254	2,8
<b>Para-hoteleros</b>	<b>4.552</b>	<b>5.321</b>	<b>5.174</b>	<b>5.407</b>	<b>-4,3</b>

Hospedajes	439	449	333	456	-27,0
Cabañas	1.018	1.000	888	1.077	-17,5
Bed & Breakfast	207	199	240	215	11,6
Hosterías	1.913	2.216	2.042	2.332	-12,4
Albergues turísticos	975	1.457	1.671	1.327	25,9
<b>Duración de estadía media de los turistas</b>					
<b>(9)</b>					
<b>Total</b>	<b>3,28</b>	<b>3,10</b>	<b>3,20</b>	<b>3,14</b>	<b>0,06 p.p</b>
<b>Hoteleros</b>	<b>3,20</b>	<b>2,88</b>	<b>3,11</b>	<b>2,99</b>	<b>0,1 p.p</b>
Hotel 4 y 5 estrellas	3,69	3,26	3,39	3,16	0,24 p.p
Hotel 3 estrellas	2,78	2,44	2,88	2,84	0,04p.p
Apart hotel y H. Boutique	3,75	3,89	3,79	3,41	0,38 p.p
Hotel 1 y 2 estrellas	2,50	2,17	2,39	2,48	-0,09 p.p
<b>Para-hoteleros</b>	<b>3,57</b>	<b>3,93</b>	<b>3,56</b>	<b>3,67</b>	<b>-0,12 p.p</b>
Hospedajes	2,26	2,29	2,67	2,55	0,12p.p
Cabañas	4,20	4,76	4,46	4,92	-0,46p.p
Bed & Breakfast	4,40	4,03	3,73	2,92	0,81 p.p
Hosterías	3,98	3,69	3,67	3,11	0,56 p.p
Albergues turísticos	2,54	4,21	3,09	4,16	-1,07 p.p
<b>Pernoctaciones (10)</b>	<b>73.984</b>	<b>78.772</b>	<b>78.187</b>	<b>76.782</b>	<b>1,8</b>
Residentes	48.485	52.540	52.404	54.512	-3,9
No residentes	25.499	26.232	25.783	22.270	15,8
<b>Viajeros</b>	<b>22.576</b>	<b>25.403</b>	<b>24.417</b>	<b>24.415</b>	<b>0,0</b>
Residentes	14.988	16.712	16.753	17.785	-5,8
No residentes	7.588	8.691	7.664	6.630	15,6
<b>Duración de estadía promedio</b>					
<b>de los turistas (en días)</b>	<b>3,28</b>	<b>3,10</b>	<b>3,20</b>	<b>3,14</b>	<b>0,06 p.p</b>
Residentes	3,23	3,14	3,13	3,07	0,06 p.p
No residentes	3,36	3,02	3,36	3,36	0,0 p.p



**Cuadro 4. Pernoctaciones mensuales, cantidad de viajeros y estadía promedio por condición de residencia.**  
**Variación porcentual anual. Años 2014-2015**

	Pernoctaciones			Viajeros			Estadía media		
	Total	Residentes	No residentes	Total	Residentes	No residentes	Total	Residentes	No residentes
<b>Set-14</b>	<b>76.782</b>	<b>54.512</b>	<b>22.270</b>	<b>24.415</b>	<b>17.785</b>	<b>6.630</b>	<b>3,14</b>	<b>3,07</b>	<b>3,36</b>
Oct-14	59.720	37.403	22.317	24.290	14.827	9.463	2,46	2,52	3,37
Nov-14	72.189	33.226	38.963	31.379	14.359	17.020	2,30	5,01	2,29
Dic-14	67.997	27.217	40.780	28.952	11.401	17.551	2,35	2,39	1,55
Ene-15	102.388	52.431	49.957	43.218	21.078	22.140	2,37	2,49	2,37
Feb-15	82.845	40.140	42.705	35.592	15.994	19.598	2,33	2,51	2,05
Mar-15	69.303	37.048	32.255	30.169	15.280	14.889	2,46	2,42	2,36
Abr-15	44.764	29.605	15.159	18.692	12.138	6.554	3,20	2,44	2,31
May-15	29.394	20.203	9.191	12.464	8.781	3.683	2,36	2,30	2,50
Jun-15	23.576	17.239	6.337	9.825	7.260	2.565	2,40	2,37	2,47
Jul-15	73.984	48.485	25.499	22.576	14.988	7.588	3,28	3,23	3,36
Ago-15	78.772	52.540	26.232	25.403	16.712	8.691	3,10	3,14	3,02
<b>Set-15</b>	<b>78.187</b>	<b>52.404</b>	<b>25.783</b>	<b>24.417</b>	<b>16.753</b>	<b>7.664</b>	<b>3,20</b>	<b>3,13</b>	<b>3,36</b>
<i>Var. i.a Setiembre</i>	<b>1,8</b>	<b>-3,9</b>	<b>15,8</b>	<b>0,0</b>	<b>-5,8</b>	<b>15,6</b>	<b>0,06<sup>P-P</sup></b>	<b>0,06<sup>P-P</sup></b>	<b>0,00<sup>P-P</sup></b>

(1) Los *establecimientos hoteleros* son aquellos categorizados como hoteles 1, 2,3, 4 y 5 estrellas y apart-hoteles. Los *establecimientos para-hoteleros* incluyen: hoteles sindicales, albergues, cabañas, bungalows, hospedajes, bed & breakfast, hosterías, residenciales, etc.

(2) Se considera habitación a todo cuarto o espacio amoblado ofrecido por un hotel, hostería, hospedaje o residencial, por un cierto precio por noche. Se consideran unidades los departamentos, cabañas o bungalows equipados que un establecimiento ofrece, otorgándole además algunos de los servicios de la hotelería. Las habitaciones y unidades disponibles están multiplicadas por la cantidad de días que se encuentra abierto cada establecimiento.

(3) Se refiere al total de habitaciones y/o unidades que hayan sido alquiladas/vendidas en el mes de referencia. Resulta de multiplicar el total de habitaciones ocupadas por la cantidad de noches en que fueron ocupadas las mismas.

(4) Las *plazas disponibles* son el número total de camas fijas y supletorias. Una cama matrimonial se contabiliza como 2 plazas. Están multiplicadas por la cantidad de días que se encuentra abierto cada establecimiento.

(5) Se refiere al total de noches que cada viajero permaneció en una habitación. Se obtiene de multiplicar la cantidad de viajeros por la cantidad de noches que cada uno se haya alojado en el establecimiento.

(6)  $(\text{Habitaciones o unidades ocupadas} / \text{Habitaciones o unidades disponibles}) * 100$

(7)  $(\text{Plazas ocupadas} / \text{Plazas disponibles}) * 100$

(8) Se considera viajero a toda persona que se ha trasladado de su lugar de residencia habitual por razones de diversa índole, tales como el ocio, los negocios, la visita a familiares o amigos, etc.; que realiza una o más pernoctaciones seguidas en el mismo establecimiento hotelero o para-hotelerero y que abona por tal servicio. Un bebé que se aloja sin cargo no se considera viajero porque no ocupa una plaza.

(9) Estadía promedio:  $\text{plazas ocupadas} / \text{viajeros}$ .

(10) El número de pernoctaciones es equivalente al número de plazas ocupadas.

Fuente: INDEC, Encuesta de Ocupación Hotelera 2015.

Informes [http://www.indec.gov.ar/uploads/informesdeprensa/eoh\\_11\\_15.pdf](http://www.indec.gov.ar/uploads/informesdeprensa/eoh_11_15.pdf)

Metodología <http://www.indec.gov.ar/nuevaweb/cuadros/9/EOHmetodologia.pdf>